




**S M E G**

Pequeños Electrodomésticos





-  **COCINA**
-  **CAFÉ**
-  **DESAYUNO**



# ROBOT DE COCINA

SMF02



Crema  
SMF02CREU

Movimiento planetario • Motor Transmisión directa potencia 800 W • 10 niveles de velocidad con función arranque suave • Bol de acero inoxidable con capacidad 4,8 L • Cuerpo de aluminio fundido

# ROBOT DE COCINA FULL COLOR

SMF03



Negro  
SMF03BLEU

Movimiento planetario • Motor Transmisión directa potencia 800 W • 10 niveles de velocidad con función arranque suave • Bol de acero inoxidable con capacidad 4,8 L • Cuerpo de aluminio fundido



Rojo  
SMF02RDEU



Negro  
SMF02BLEU



Azul  
SMF02PBEU



Crema  
SMF03CREU



Rojo  
SMF03RDEU



Rosa  
SMF03PKEU



Azul  
SMF03PBEU



Verde  
SMF03PGEU



Blanco  
SMF03WHEU



Gris pizarra  
SMF03GREU



COCINA



COCINA

# BATIDORA DE MANO **PACK ESPECIAL**

HBF11



*Rojo*  
HBF11RDEU

Potencia 700 W • Barilla acero inoxidable • Hojas de acero inoxidable con sistema flowBlend™  
• Velocidad regulable • Función turbo • Empuñadura ergonómica y antideslizante



*Crema*  
HBF11CREU



*Negro*  
HBF11BLEU



*Azul*  
HBF11PBEU

# BATIDORA DE MANO

HBF22



*Azul*  
HBF22PBEU

Potencia 700 W • Barilla acero inoxidable • Hojas de acero inoxidable con sistema flowBlend™  
• Velocidad regulable • Función turbo • Empuñadura ergonómica y antideslizante • Accesorios  
Incluidos: Jarra 1,4 L Tritan™, picadora en Tritan™, batidor de acero inoxidable, pasapures

\*Tritan™ Renew  
para HBF22



*Crema*  
HBF22CREU



*Rojo*  
HBF22RDEU



*Negro*  
HBF22BLEU



# BATIDORA DE VARILLAS

HMFO1



Crema  
HMFO1CREU

Motor de 250 W de potencia con función arranque suave • 9 velocidades y función turbo • Display LED retroiluminado pantalla con contador de tiempo • Incluye set de 3 juegos de accesorios de acero inoxidable con bolsa de almacenamiento



Rojo  
HMFO1RDEU



Negro  
HMFO1BLEU



Azul  
HMFO1PBEU



Rosa  
HMFO1PKEU



Verde  
HMFO1PGEU



Blanco  
HMFO1WHEU

# LICUADORA

SJFO1



Rojo  
SJFO1RDEU

Potencia 150 W • Tecnología de compresión lenta (SST™) • Rotación 43 rpm • Palanca para ajustar la densidad del jugo • 2 filtros • Jarras incluidas: 1 jarra para zumo (1 L) y 1 jarra para pulpa (1,6 L)



Crema  
SJFO1CREU



Negro  
SJFO1BLEU



Azul  
SJFO1PBEU



COCINA



COCINA

# CAFETERA AUTOMÁTICA

BCC01



*Negro mate  
BCC01B1MEU*

Sistema de calentamiento Thermoblock a 19 bar de presión • Molinillo cónico integrado • Altura de salida de café ajustable 90 -135 mm (185 mm sin bandeja de goteo) • Compartimento extraíble para fácil limpieza • Alarma de descalcificación y ajuste de dureza del agua • 7 bebidas y agua caliente en un "solo toque"



*Taupe mate  
BCC01TPMEU*



*Rojo mate  
BCC01RDMEU*



*Blanco mate  
BCC01WHMEU*

# CAFETERA AUTOMÁTICA

BCC02



*Taupe mate  
BCC02TPMEU*

Sistema de calentamiento Thermoblock a 19 bar de presión • Molinillo cónico integrado • Altura de salida de café ajustable 90-135 mm • Compartimento extraíble para fácil limpieza • Alarma de descalcificación y ajuste de dureza del agua • 7 bebidas y agua caliente en un "solo toque" + función vapor



*Negro mate  
BCC02B1MEU*



*Rojo mate  
BCC02RDMEU*



*Blanco mate  
BCC02WHMEU*



*Verde mate  
BCC02EGMEU*



*Negro full black  
BCC02FBMEU*

# MOLINILLO

CGF11



Azul  
CGF11PBEU

Molinillo cónico de acero inoxidable extraíble • 30 niveles de molienda en 3 niveles (fino, medio, grueso)  
• 8 funciones preestablecidas • Función manual • Sistema antiestático integrado • Contenedor para café molido incluido • Soporte brazo porta filtro • Cepillo de limpieza incluido • Recipientes Tritan™

# MÁQUINA CAFÉ ESPRESO

ECF01



Blanco  
ECF01WHEU

Sistema de calentamiento Thermoblock a 15 bar de presión • Portafiltros de acero inoxidable • Café individual o doble y sistema Capuccino • Bandeja extraíble para tazas • Depósito de agua extraíble de 1 L  
• Alarma de descalcificación



Rojo  
CGF11RDEU



Negro  
CGF11BLEU



Crema  
CGF11CREU



Verde  
CGF11PGEU



Blanco  
CGF11WHEU

\*Tritan™ Renew  
para CGF11



Crema  
ECF01CREU



Rojo  
ECF01RDEU



Negro  
ECF01BLEU



Azul  
ECF01PBEU



# CAFETERA FILTRO

DCF02



Verde  
DCF02PGEU

- Capacidad 10 tazas • Depósito de agua de 1,4 L • Función de intensidad del aroma • Modo de inicio automático • Función de 4 tazas • Función mantener caliente • Cuerpo de metal pintado • Filtro de metal y cuchara de café incluidos • Jarra de cristal

# ESPUMADOR LECHE

MFF11



Crema  
MFF11CREU

- Sistema de calentamiento por inducción • Capacidad de la jarra 600 ml/caentar y 250 ml/espumar • Funciones: leche caliente o fría con espuma ligera o espesa, leche caliente, chocolate caliente, función manual • Cuerpo de acero inoxidable • Jarra extraíble de acero inoxidable • Tapa Tritan™



Crema  
DCF02CREU



Rojo  
DCF02RDEU



Negro  
DCF02BLEU



Azul  
DCF02PBEU



Acrero Pulido  
DCF02SSEU



Blanco  
DCF02WHEU



Gris pizarra  
DCF02GREU

\*Tritan™ Renew  
para MFF11



Rojo  
MFF11RDEU



Negro  
MFF11BLEU



Azul  
MFF11PBEU



Rosa  
MFF11PKEU



Verde  
MFF11PGEU



Blanco  
MFF11WHEU

# EXPRIMIDOR

CJF01



Blanco  
CJF01WHEU

Potencia 70 W • Encendido/apagado automático • Cono universal y colador de acero inoxidable  
• Boquilla antigoteo de acero inoxidable • Cuerpo de aluminio fundido a presión • Tapa Tritan™ sin BPA



Crema  
CJF01CREU



Rojo  
CJF01RDEU



Negro  
CJF01BLEU



Azul  
CJF01PBEU



Verde  
CJF01PGEU



Rosa  
CJF01PKEU

# HERVIDOR

KLF03



Rosa  
KLF03PKEU

Potencia 2400 W • Capacidad 1,7 L • Sistema apertura tapa Soft Opening • Apagado automático a 100°C • Filtro antical extraíble de acero inoxidable • Cuerpo pintado de acero inoxidable



Crema  
KLF03CREU



Rojo  
KLF03RDEU



Negro  
KLF03BLEU



Azul  
KLF03PBEU



Verde  
KLF03PGEU



Acero pulido  
KLF03SSEU



Blanco  
KLF03WHEU



Gris pizarra  
KLF03GREU

# HERVIDOR TEMPERATURA VARIABLE

KLF04



Azul  
KLF04PBEU

Potencia 2400 W • Función mantenimiento temperatura Keep Warm • 7 niveles de temperatura (50°C - 100°C) • Capacidad 1,7 L • Sistema apertura tapa Soft Opening • Apagado automático a la temperatura seleccionada • Filtro antical extraíble de acero inoxidable

# MINI HERVIDOR

KLF05



Crema  
KLF05CREU

Potencia 1400 W • Capacidad 0,8 L • Fácil apertura de la tapa • Apagado automático a 100 °C • Doble pared con cuerpo interno de acero inoxidable



Crema  
KLF04CREU



Rojo  
KLF04RDEU



Negro  
KLF04BLEU



Rosa  
KLF04PKEU



Verde  
KLF04PGEU



Blanco  
KLF04VWHEU



Acero pulido  
KLF04SSEU



Rojo  
KLF05RDEU



Negro  
KLF05BLEU



Rosa  
KLF05PKEU



Azul  
KLF05PBEU



Verde  
KLF05PGEU



Blanco  
KLF05WHEU

# TOSTADOR 2X2

TSF01



Rojo  
TSF01RDEU

Potencia 950 W • 2 ranuras extra anchas • 6 niveles de tostado • 3 programas preestablecidos: Recalentar, Descongelar, Bagel • Salto automático al final del ciclo • Bandeja para migas de acero inoxidable pulido

# TOSTADOR 2X4

TSF02



Verde  
TSF02PGEU

Potencia 1500 W • 2 ranuras extra anchas • 6 niveles de tostado • 3 programas preestablecidos: Recalentar, Descongelar, Bagel • Salto automático al final del ciclo • Bandeja para migas de acero inoxidable pulido



Crema  
TSF01CREU

Negro  
TSF01BLEU

Rosa  
TSF01PKEU

Azul  
TSF01PBEU

Verde  
TSF01PGEU

Blanco  
TSF01WHEU

Cromo  
TSF01SSEU

Gris pizarra  
TSF01GREU



Crema  
TSF02CREU

Rojo  
TSF02RDEU

Negro  
TSF02BLEU

Rosa  
TSF02PKEU

Azul  
TSF02PBEU

Blanco  
TSF02WHEU

Cromo  
TSF02SSEU

# TOSTADOR 4X4

TSF03



Rosa  
TSF03PKEU

Potencia 1500 W • 4 ranuras extra anchas • 6 niveles de tostado • 3 programas preestablecidos: Recalentar, Descongelar, Bagel • Salto automático al final del ciclo • Bandeja para migas de acero inoxidable pulido



Crema  
TSF03CREU



Rojo  
TSF03RDEU



Negro  
TSF03BLEU



Azul  
TSF03PBEU



Verde  
TSF03PGEU



Blanco  
TSF03VHEU



Crome  
TSF03SSEU

# TOSTADOR 2x2 TSF01

## Union Jack

Edición Especial



Union Jack  
TSF01UJEU

ROBOT DE COCINA FULL COLOR SMF13

*Blanca*

Edición Especial



Blanca • Bol de cristal de 4,8 L  
SMF13WHEU

TOSTADOR 2X2 TSF01  
HERVIDOR KLF03  
EXPRIMIDOR CJF01

*Blanca Mate*

Edición Especial



Blanca Mate  
TSF01WHMEU

Blanca Mate  
KLF03WHMEU

Blanca Mate  
CJF01WHMEU

TOSTADOR 2X2 TSF01  
HERVIDOR KLF03  
EXPRIMIDOR CFJ01

# Negra Mate

Edición Especial



Negra Mate  
TSF01B/MEU

Negra Mate  
KLF03B/MEU

Negra Mate  
CFJ01B/MEU

TOSTADOR 2x2 TSF01  
HERVIDOR KLF03

# Champagne Mate

Edición Especial



Champagne Mate  
TSF01CH/MEU

Champagne Mate  
KLF03CH/MEU

TOSTADOR 2X2 TSF01  
HERVIDOR KLF03

*Ora*

Edición Especial



Oro  
TSF01GOEU



Oro  
KLF03GOEU

TOSTADOR 2X2 TSF01  
HERVIDOR KLF03

*Ora Rosa*

Edición Especial




Oro Rosa  
TSF01RGEU



Oro Rosa  
KLF03RGEU





**ACCESORIOS**



**DATOS TÉCNICOS**



# ACCESORIOS

## ROBOT DE COCINA

### INCLUIDOS | SMF02



Gancho para masas  
SMDH01  
8017709198879



Batidor plano  
SMFB01  
8017709198862



Batidor alambre  
SMVW02  
8017709262648



Bol en acero, 4,8L  
SMB401  
8017709202927



Tapa anti salpicaduras  
SMPS01  
8017709198893

### INCLUIDOS | SMF03



Batidor bordes  
SMFB02  
8017709272975



Gancho para masas  
SMDH01  
8017709198879



Batidor plano  
SMFB01  
8017709198862



Batidor alambre  
SMVW02  
8017709262648



Bol en acero, 4,8L  
SMB401  
8017709202927



Tapa anti salpicaduras  
SMPS01  
8017709198893

### INCLUIDOS | SMF13



Batidor bordes  
SMFB02  
8017709272975



Gancho para masas  
SMDH01  
8017709198879



Batidor plano  
SMFB01  
8017709198862



Batidor alambre  
SMVW02  
8017709262648



Bol de cristal, 4,8 L  
SMGB01  
8017709265885

# ACCESORIOS

## ROBOT DE COCINA

### OPCIONALES | SMF02 • SMF03 • SMF13



Accesorio hojalde  
SMPRO1  
8017709197063



Set accesorios  
SMPCO1  
8017709198633



Rallador & Rebanador  
SMSG01  
8017709222703



Accesorio picador  
SMWIG01  
8017709218362



Heladero con accesorios incluidos  
SMICO1  
8017709279899  
Compatible con  
SMB401



Heladera solo bol y tapa  
SMICO2  
8017709279905  
Compatible con  
SMB401

Los accesorios incluidos también se pueden comprar por separado y son intercambiables entre todos los modelos (SMF02, SMF03, SMF13).

## ACCESORIOS

### BATIDORA DE MANO

**OPCIONAL | HBF01**

**INCLUIDO | HBF22**



Set Rojo  
HBAC11RD\*

8017709318635



Set Crema  
HBAC11CR\*

8017709318567



Set Negro  
HBAC11BL\*

8017709318642



Set Azul  
HBAC11PB\*

8017709318659

**OPCIONAL | HBF01**



Soporte batidora de mano  
HBHD11\*

8017709318574



Procesador de alimentos  
HBFP11\*

017709318550

\*Tritan™ Renew

## ACCESORIOS

### BATIDORA DE VASO

**OPCIONAL | BLF01**

**BOTELLA PARA LLEVAR**



Botella para llevar con cuchillas  
BGF01

8017709230753



Botella para llevar  
BGF02

8017709273811

### TOSTADOR

**OPCIONAL | TSF01 • TSF03**

**OPCIONAL | TSF02**



2 pinzas para sandwich  
TSSR01

8017709189334



Calienta panes  
TSBW01

8017709189358



2 pinzas para sandwich  
TSSR02

8017709189341



Calienta panes  
TSBW02

8017709189365

### ACCESORIOS CAFÉ

**OPCIONAL  
ECF01**



Tamping set  
ECTS01

801779305901

**OPCIONAL  
ECF01 • BCC01/02**



Filtro de agua  
1ECWF01

8017709284121

**OPCIONAL  
DCF02**












Jarra  
DCGC01

8017709281205





# DATOS TÉCNICOS

## COCINA

	Potencia (W)	Peso neto (Kg)	Longitud cable (m)	Dimensiones (mm)	Crema	Rojo	Negro
 Robot de cocina SMF02	800	9,2 - 11	1	378(490 cuerpo levantado) x402x221	SMFO2CREU 8017709269135	SMFO2RDEU 8017709269197	SMFO2BLEU 8017709269128
 Robot de cocina SMF03	800	9,2 - 11	1	378(490 cuerpo levantado) x402x221	SMFO3CREU 8017709269159	SMFO3RDEU 8017709269203	SMFO3BLEU 8017709269142
 Robot de cocina SMF13	800	9,2 - 11	1	378(490 cuerpo levantado) x402x221			
 Batidora de mano HBF22	700	2,1	1	414x65x65	HBF22CREU 8017709318215	HBF22RDEU 8017709318239	HBF22BLEU 8017709318208
 Batidora mano HBFO1	700	0,85	1	414x65x65	HBFO1CREU 8017709263997	HBFO1RDEU 8017709264000	HBFO1BLEU 8017709264017
 Mini batidora vaso PBFO1	300	1,8	1	325x149x140	PBFO1CREU 8017709313005	PBFO1RDEU 8017709313012	PBFO1BLEU 8017709313029
 Batidora de vaso BLFO1	800	3,6	1	397x197x163	BLFO1CREU 8017709197100	BLFO1RDEU 8017709197148	BLFO1BLEU 8017709197186
 Batidora de Varillas HMFO1	250	1,5	1,5	243x292x146	HMFO1CREU 8017709301811	HMFO1RDEU 8017709301828	HMFO1BLEU 8017709301835
 Licuadora SJFO1	150	7,4	1	413x171x270	SJFO1CREU 8017709224301	SJFO1RDEU 8017709224318	SJFO1BLEU 8017709224325

Rosa	Azul	Verde	Blanco	Silver	Gris pizarra
	SMFO2PBEU 8017709269166				
SMFO3PKEU 8017709319212	SMFO3PBEU 8017709311902	SMFO3PGEU 8017709304492	SMFO3WHEU 017709277697		SMFO3GREU 8017709294892
			SMF13WHEU 8017709272395		
	HBF22PBEU 8017709318222				
	HBFO1PBEU 8017709264024				
PBFO1PKEU 8017709313081	PBFO1PBEU 8017709313067	PBFO1PGEU 8017709313074	PBFO1WHEU 8017709313098		
BLFO1PKEU 8017709214272	BLFO1PBEU 8017709198176	BLFO1PGEU 8017709214319	BLFO1WHEU 8017709260408	BLFO1SVEU 8017709197216	
HMFO1PKEU 8017709301866	HMFO1PBEU 8017709301842	HMFO1PGEU 8017709301859	HMFO1WHEU 8017709301873		
	SJFO1PBEU 8017709224332				






## CAFÉ




	Potencia (W)	Peso neto (Kg)	Longitud cable (m)	Dimensiones (mm)	Crema	Rojo	Negro
 Molinillo CGF11	150	3,1	1	506x288x204	CGF11CREU 8017709317973	CGF11RDEU 8017709318000	CGF11BLEU 8017709317966
 Máquina café ECF01	1.350	4,7	1	330x149x329	ECF01CREU 8017709230029	ECF01RDEU 8017709229870	ECF01BLEU 8017709229924
 Cafetera goteo DCF02	1.050	3,4	1	361x245x256	DCF02CREU 8017709280499	DCF02RDEU 8017709280505	DCF02BLEU 8017709280512
 Espumador de leche MFF11	500	1,8	1	251x184x142	MFF11CREU 8017709316075	MFF11RDEU 8017709316099	MFF11BLEU 8017709316082

Rosa	Azul	Verde	Blanco	Silver	Gris pizarra
	CGF11PBEU 8017709317980	CGF11PGEU 8017709317997	CGF11WHEU 8017709318017		
	ECF01PBEU 8017709229979		ECF01WHEU 8017709259563		
	DCF02PBEU 8017709280529	DCF02PGEU 8017709280536	DCF02WHEU 8017709280550	DCF02SSEU 8017709280543	DCF02GREU 8017709296896
MFF11PKEU 8017709316129	MFF11PBEU 8017709316105	MFF11PGEU 8017709316112	MFF11WHEU 8017709316136		


# DATOS TÉCNICOS







## CAFÉ

	Potencia (W)	Peso neto (Kg)	Longitud cable (m)	Dimensiones (mm)	Taupe mate 	Rojo mate 	Negro mate 
 Cafetera Automática BCC01	1350	5	1	180x433x336	BCC01TPMEU 8017709300975	BCC01RDMEU 8017709301002	BCC01BIMEU 8017709300999
 Cafetera Automática BCC02	1350	5	1	180x433x336	BCC02TPMEU 8017709301019	BCC02RDMEU 8017709301040	BCC02BIMEU 8017709301033







Blanco mate 	Verde mate 	Negro full black 
BCC01VHMEU 8017709300982	BCC02EGMEU	BCC02FBMEU
BCC02VHMEU 8017709301026		




## DESAYUNO

	Potencia (W)	Peso neto (Kg)	Longitud cable (m)	Dimensiones (mm)	Crema 	Rojo 	Negro 
 Exprimidor CJF01	70	2,6	1	281x166x166	CJF01CREU 8017709234188	CJF01RDEU 8017709234195	CJF01BLEU 8017709234201
 Hervidor KLF03	2.400	1,6	1	248x226x171	KLF03CREU 8017709227852	KLF03RDEU 8017709228095	KLF03BLEU 8017709227791
 Hervidor temp. variable KLF04	2.400	1,8	1	275x226x171	KLF04CREU 8017709231378	KLF04RDEU 8017709231675	KLF04BLEU 8017709231309
 Mini hervidor KLF05	1400	1	1	200x200x152	KLF05CREU 8017709302160	KLF05RDEU 8017709302177	KLF05BLEU 8017709302184
 Tostador 2x2 TSF01	950	2,4	1	198x325x195	TSF01CREU 8017709186920	TSF01RDEU 8017709186968	TSF01BLEU 8017709187002
 Tostador 2x4 TSF02	1.500	3,3	1	215x410x208	TSF02CREU 8017709190712	TSF02RDEU 8017709190750	TSF02BLEU 8017709190798
 Tostador 4x4 TSF03	2.000	3,8	1	205x314x330	TSF03CREU 8017709263348	TSF03RDEU 8017709263355	TSF03BLEU 8017709263362

Rosa 	Azul 	Verde 	Blanco 	Cromo 	Gris pizarra 
CJF01PKEU 8017709234218	CJF01PBEU 8017709234232	CJF01PGEU 8017709234225	CJF01WHEU 8017709260347		
KLF03PKEU 8017709228033	KLF03PBEU 8017709227913	KLF03PGEU 8017709227975	KLF03WHEU 8017709230999	KLF03SSEU 8017709228156	KLF03GREU 8017709292041
KLF04PKEU 8017709231606	KLF04PBEU 8017709231446	KLF04PGEU 8017709231514	KLF04WHEU 8017709231811	KLF04SSEU 8017709231743	
KLF05PKEU 8017709302214	KLF05PBEU 8017709302191	KLF05PGEU 8017709302207	KLF05WHEU 8017709302221		
TSF01PKEU 8017709189013	TSF01PBEU 8017709189099	TSF01PGEU 8017709189051	TSF01WHEU 8017709231057	TSF01SSEU 8017709189136	TSF01GREU 8017709292027
TSF02PKEU 8017709190873	TSF02PBEU 8017709190958	TSF02PGEU 8017709190910	TSF02WHEU 8017709231125	TSF02SSEU 8017709190835	
TSF03PKEU 8017709263393	TSF03PBEU 8017709263379	TSF03PGEU 8017709263386	TSF03WHEU 8017709263409	TSF03SSEU 8017709263416	

## EDICIÓN ESPECIAL

	Potencia (W)	Peso neto (Kg)	Longitud cable (m)	Dimensiones (mm)	Blanco mate 	Champagne mate 	Negro mate 
 Hervidor KLF03	2.400	1,6	1	248x226x171	KLF03WHMEU 8017709290719	KLF03CHMEU 8017709290870	KLF03BIMEU 8017709290795
 Tostador 2x2 TSF01	950	2,4	1	198x325x195	TSF01WHMEU 8017709290672	TSF01CHMEU 8017709290832	TSF01BIMEU 8017709290757
 Exprimidor CJF01	70	2,6	1	281x166x166	CJF01WHMEU 8017709317805		CJF01BIMEU 8017709317812

Oro 	Oro Rosa 	Union Jack 
KLF03GOEU 8017709275334	KLF03RGEU 8017709275327	
TSF01GOEU 8017709275297	TSF01RGEU 8017709275280	TSF01UJEU 8017709265915



*Descubre más*

**smeg.es**



#### CONDICIONES GENERALES ENVÍO MERCANCIA

1. Los envíos a portes PAGADOS se efectuarán a través del transportista establecido por SMEG ESPAÑA, S.A. en todo el territorio peninsular e insular (incluido Ceuta y Melilla)
2. Para los pedidos enviados en territorio peninsular y baleares que no superen los 200€ NETO FACTURA se aplicará un importe en factura de 10€ + I.V.A.  
Para los pedidos enviados en territorio insular incluido Ceuta y Melilla que no superen los 400€ NETO FACTURA se aplicará un importe en factura de 12€ + I.V.A.  
Si no se alcanzan estos importes mínimos, se cargarán en factura los valores fijos detallados
3. A tener en cuenta para las reclamaciones por:  
TRANSPORTE: En caso de observar cualquier desperfecto en el embalaje o diferencias entre los bultos recibidos y los que indica el albarán, deberá dejarse constancia escrita en el albarán de entrega. No se admitirá ninguna reclamación transcurridas 24 horas de su recepción y si no está acompañada del albarán con la anotación.  
SEGURIDAD: Todos nuestros artículos disponen de un precinto de seguridad, rogamos revisen en el momento de la recepción de la mercancía su estado.  
Avisando e indicando en el albarán cualquier posible alteración o anomalía en el mismo.  
Para el trámite de una incidencia será indispensable presentar copia del albarán del transportista firmado por el destinatario, así como del albarán de SMEG ESPAÑA, S.A. donde figure el contenido de la expedición.  
Para hacer efectiva la reclamación, se deberá contactar directamente con nuestro Departamento de BackOffice llamando al número de teléfono 93 565 02 50 o a través de la dirección de correo electrónico [smeg@smeg.es](mailto:smeg@smeg.es) , donde será gestionada por nuestro personal.
4. SMEG ESPAÑA, S.A. se reserva el derecho de rechazar cualquier devolución que no haya sido previamente autorizada por escrito o que no cumpla los requisitos de autorización.
5. Todos los gastos que se originen con motivo de la devolución de mercancías no autorizada por SMEG ESPAÑA, S.A. serán a cargo del cliente.

smeg.es

